

GOV.UK

اطلاعات کسب کنید

در مورد کدهای جمع آوری و نحوه دریافت کد جمع آوری در وب سایت اطلاعات کسب کنید

کمک می‌کند تا اطلاعات شما را با آزمایش‌ها مطابقت دهد.

NHS

اگر هنگام دریافت آزمایش‌ها، «کد جمع‌آوری» را به داروخانه بدهید، به شما می‌توانید حداکثر 2 بسته و در هر بسته 7 تست خانگی را از یک داروخانه محلی دریافت کنید.

GOV.UK

شما می‌توانید بسته‌های آزمایش خانگی کرونا را به خانه خود ارسال کنید. بسته‌های آزمایش خانگی کرونا را در وبسایت سفارش دهید

چگونه گرفتن بسته‌های تست تشخیص کرونا؟

شما می‌توانید بسته‌های آزمایش خانگی کرونا را به خانه خود ارسال کنید. بسته‌های آزمایش خانگی کرونا را در وبسایت سفارش دهید

آزمایشگاه نیست

نوار تست ریخته می‌شود و واکنشی را ایجاد می‌کند که نتیجه رami دهد. آزمایش‌ها نتیجه سریعی می‌دهند، زیرا نیازی به ارسال نمونه به آزمایشگاه نیست

چگونه نتیجه آزمایش خانگی کرونا را انجام دهیم؟

چگونه نتیجه آزمایش را گزارش کنیم؟
هر بار که آزمایش جریان خانی سریع کوید-را در خانه یا محل کار انجام می‌دهد، نتیجه خود را (مثبت، منفی یا اشتباه) گزارش دهید.
(rapid lateral flow)

لیست های مفید

سفارش کیت های تست

www.gov.uk/order-coronavirus-rapid-lateral-flow-tests
داروخانه کدها را جمع آوری می‌کند

<https://test-for-coronavirus.service.gov.uk/collect-lateral-flow-kits>

گزارش نتایج

[www.nhs.uk/conditions/coronavirus-covid-19/testing/test-results/report-a-rapid-lateral-flow-test-](http://www.nhs.uk/conditions/coronavirus-covid-19/testing/test-results/report-a-rapid-lateral-flow-test-result/)

result/

، موسسه قهرمان جامع کرناوی گیتهد. LFT/LFD اوریدوی آزمایش
<https://youtu.be/bp6YSH3wb5A>

اگر تست شما مثبت شد، باید خود را قرنطینه کنید

تست های خانگی چقدر دقیق هستند؟
تحقیقات نشان می‌دهد که تست‌های خانگی 99.9٪ دقیق هستند. این بدان معناست که شانس گرفتن نتیجه مثبت کاذب (که در آن نتیجه مثبت است اما در واقع منفی است) بسیار کم است.

حتی اگر واکنش شده باشید، باز هم این احتمال وجود دارد که کوید-19 را منتقل کنید، بنابراین باید به طور منظم آزمایش دهید.

هر چند وقت یک بار باید آزمایش جریان خانی انجام دهیم؟
شما باید دو بار در هفته (هر 3 تا 4 روز) یک آزمایش سریع انجام دهید تا بررسی شود که آیا ویروس دارید یا خیر. اگر آزمایش افراد مثبت باشد و خود را ایزوله کنید، به جلوگیری از انتشار ویروس کمک می‌کند.

چرا آزمایش خانگی کرونا ارائه می‌شود؟
حدود 1 نفر از هر 3 نفر مبتلا به کوید-19 علامتی ندارند، بنابراین آزمایشی که به سرعت این موارد پنهان را شناسایی می‌کند، ابزار اضافی بسیار مفیدی برای مقابله با ویروس است

کامفوری پروژکت، تست های تشخیص کرونا

راه های تماس با کامفوری پروژکت:

Website: www.thecomfreyproject.org.uk/

Email: info@thecomfreyproject.org.uk

Phone: 0191 447 7801

اصلاحات کوید-19 شهرداری گیتهد:

www.gateshead.gov.uk/Coronavirus

www.gateshead.gov.uk/communitychampion

5


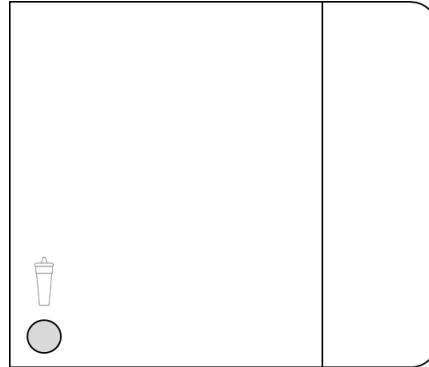
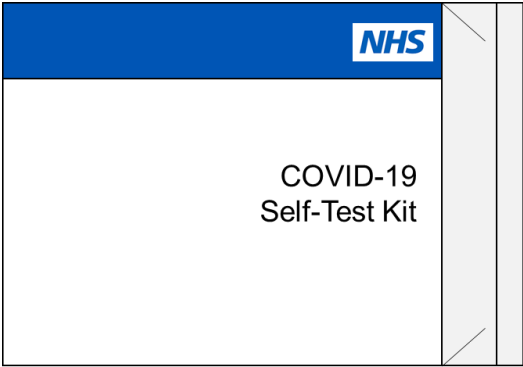
برای استفاده از ابزار و متن‌های ترجمه شده از گزینیه واقع در پایین هر صفحه وب صفحه وب listen and translate سایت شهرداری گیتهد استفاده کنید.

موسسه ی کووید شمال شرق را شکست دهید:

مناخ ویدئویی به زبان‌های مختلف موجود است در وب سایت این موسسه.

www.beatcovidne.co.uk

چگونگی انجام تست کرونا در خانه



1

2) یک نوار تست که در یک کیسه پلاستیکی مهر و موم شده است

3) یک کپسول محلول استخراج

2

4) لوله استخراج

3

5) یک سواب داخل یک بسته پلاستیکی مهر و موم شده

4

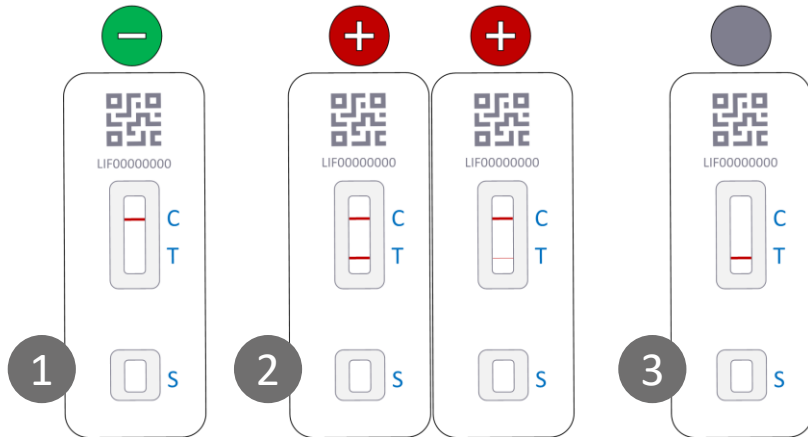
5

6) یک کیسه پلاستیکی برای قرار دادن زباله و بسته بندی در آن

6

کیت تست شامل چه چیزی است:

1) جای نگهداری لوله استخراج



نتایج آزمایش جریان جانبی
1) یک خط در کنار حرف سی نشان می دهد که نتیجه منفی است

2) دو خط - یک خط در کنار حرف سی و یک خط دیگر در کنار حرف تی نتیجه آزمایش مثبت را نشان می دهد

3) دون خط یا فقط یک خط در کنار حرف تی به این معنی است که تست اشتباه است