

código de recolección en GOV.UK

Si le da a la farmacia un 'código de recolección' cuando retira las pruebas, ayuda al NHS a relacionar sus datos con las pruebas. Obtenga más información sobre los códigos de recolección y cómo obtener un código de recolección en GOV.UK

es negativo) es extremadamente baja.

**¿Qué tan precisas son las pruebas de flujo lateral?**  
Las investigaciones muestran que las pruebas rápidas tienen una precisión del 99,9%. Esto significa que la posibilidad de obtener un resultado falso positivo (donde el resultado se muestra como positivo pero en realidad es negativo) es extremadamente baja.

Puede obtener hasta 2 paquetes de 7 pruebas rápidas en una farmacia local.  
Si le da a la farmacia un 'código de recolección' cuando retira las pruebas, ayuda al NHS a relacionar sus datos con las pruebas. Obtenga más información sobre los códigos de recolección y cómo obtener un código de recolección en GOV.UK

regularidad.

**¿Con qué frecuencia debo realizar una prueba de flujo lateral?**  
Debe hacer pruebas rápidas a veces por semana (cada 3 o 4 o cada 3 o 4 días) si tiene un virus. Si se recuperan obtienen un resultado positivo y se autoisola, esto ayuda a detener la propagación del virus. Incluso si está vacunado, todavía existe la posibilidad de que pueda transmitir el COVID-19, por lo que debe seguir haciéndose las pruebas con regularidad.

no es necesario enviar la muestra a un laboratorio.

resultado. Las pruebas dan un resultado rápido, ya que

dispositivo, produciendo la reacción que da el

El hisopo se sumerge en una solución de extracción.

nariz, o solo dentro de la nariz (ambas fosas nasales).

amígdalas (o donde habrían estado) y dentro de la

bastoncillo de algodón largo (hisopo) sobre las

Para realizar una prueba de flujo lateral debe frotar un

**¿Cómo realizo una prueba de flujo lateral?**

**¿Cómo informo el resultado de una prueba?**  
Informe su resultado (positivo, negativo o nulo) cada vez que realice una prueba rápida de flujo lateral de COVID-19 en casa o en el trabajo.

### Enlaces útiles

**Solicitar kits de prueba**

[www.gov.uk/order-coronavirus-rapid-lateral-flow-tests](http://www.gov.uk/order-coronavirus-rapid-lateral-flow-tests)

**Códigos de recolección de farmacia**

<https://test-for-coronavirus.service.gov.uk/collect-lateral-flow-kits>

**Informe de resultados**

[www.nhs.uk/conditions/coronavirus-covid-19/testing/test-results/report-a-rapid-lateral-flow-test-result/](http://www.nhs.uk/conditions/coronavirus-covid-19/testing/test-results/report-a-rapid-lateral-flow-test-result/)

**Video sobre las pruebas y dispositivos de flujo**

**lateral de los líderes de la comunidad de Covid de**

**Gateshead**

<https://youtu.be/bp6VSH3wb5A>

**Si su prueba sale positive, debe aislarse**

**¿Por qué parecen las pruebas de flujo lateral?**

mu para combatir el virus.

o adicionalmente estos casos de otros

de otros casos de otros

de otros casos de otros

de otros casos de otros

## Comfrey Project Pruebas y dispositivos de flujo lateral

**Información de contacto:**

The Comfrey Project

**Página web:** [www.thecomfreyproject.org.uk](http://www.thecomfreyproject.org.uk)

**Email:** [info@thecomfreyproject.org.uk](mailto:info@thecomfreyproject.org.uk)

**Teléfono:** 01914477801 o 07795320706

Gateshead Council Información del Covid 19:

[www.gateshead.gov.uk/Coronavirus](http://www.gateshead.gov.uk/Coronavirus)

[www.gateshead.gov.uk/communitychampions](http://www.gateshead.gov.uk/communitychampions)

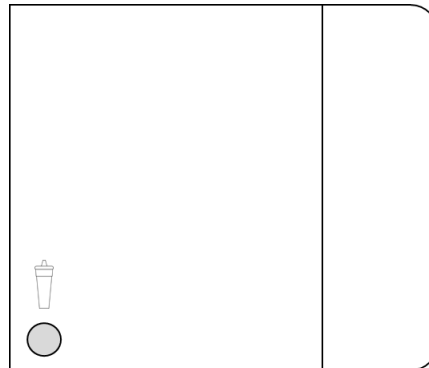
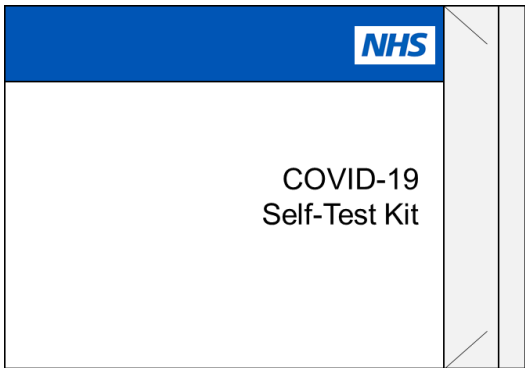
Use la opción de escuchar y traducir ubicada en la parte inferior de cualquier página web del Gateshead Council para usar la herramienta de traducción Recite

Beat Covid North East:

Videos disponibles en varios idiomas

[www.beatcovidne.co.uk](http://www.beatcovidne.co.uk)

# Cómo hacer una prueba rápida en casa



1

2

3

4

5

6

## Contenidos del kit de prueba de flujo lateral:

1) Un soporte para tubos de extracción

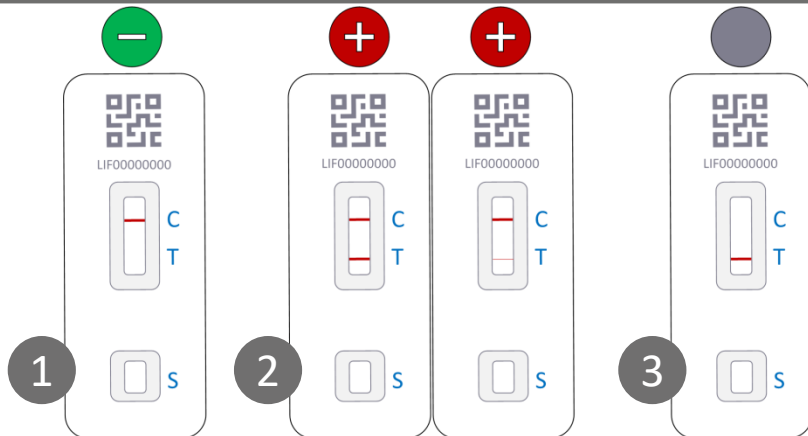
2) Una tira de la prueba sellada en una bolsa de plástico.

3) Un sobre/tubo de la solución amortiguadora de extracción

4) Tubo de extracción

5) Un hisopo dentro de un envoltorio sellado

6) Una bolsa de plástico para depositar los residuos y los envases.



## Resultados de las pruebas de flujo lateral

- 1) Una línea al lado de la C muestra que es un resultado negativo
- 2) Dos líneas - una línea al lado de la C y otra línea al lado de la T muestra un resultado de prueba positivo
- 3) Si no hay líneas o solo una línea al lado de la T significa que la prueba es nula